


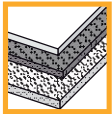





















## Anwendungsübersicht




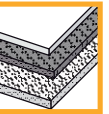








									
Seite	Beton	Naturstein	Vollsteine Mz, KS	Porenbeton (Gasbeton)	Vollgips-Platten	Lochsteine Hz, KSL	Hohlblocksteine Hbl	Gipskarton- Platten	Platten/Tafeln
<b>Allgemeine Befestigungen</b>									
Spreizdübel SUPER	KEW SD S		18	■	■	■	■	□	□
SUPER Universaldübel	KEW SU		20	■	■	■	■	■	■
Universaldübel	KEW UD		22	■	■	■	■	■	■
Langspreizdübel	KEW LSD		24	■	■	■	■	■	■
Spreizpatrone	KEW SP		25	■	■	■	□	□	■
Gasbetondübel	KEW GBD		26				■		
Gasbetondübel	KEW G7		27				■		
Messingspreizdübel	KEW MSD		28	■	■	■	□	□	
Metalluniversaldübel	KEW MUD		29	■	■	■	■	■	□
Deckennagel	KEW DN		30	■					
Feder-Spring-Dübel	KEW FS		31	■					
Knetdübel	KEW KND		32	■	■	■	■	■	■
<b>Rahmen - Befestigungen</b>									
Nageldübel	KEW ND		34	■	■	■	□	■	□
Rahmendübel	KEW RD		36	■	■	■	□	□	
Rahmendübel, doppelte Spreizzone	KEW RDD		38	■	■	■	■	■	■
Fensterrahmenschraube	KEW FRS		41	■	■	■	□	■	■
Fensterrahmendübel	KEW FRD		42	■	■	■	□	■	□
Fensterrahmendübel Combi	KEW FRD C		44	■	■	■	■	■	■
Bau- und Montagekeile	KEW BMK		45						
Abstandhalter	KEW ASH		45						

# Anwendungsübersicht

			Beton	Naturstein	Vollsteine Mz, KS	Porenbeton (Gasbeton)	Vollgips-Platten	Lochsteine Hlz, KSL	Hohlblocksteine Hbl	Gipskarton- Platten	Platten/Tafeln
<b>Hohlraum - Befestigungen</b>											
Metallhohlraumdübe	KEW MHD							<input type="checkbox"/>	<input type="checkbox"/>	<input checked="" type="checkbox"/>	<input checked="" type="checkbox"/>
Kunststoffhohlraumdübel	KEW KHD		<input type="checkbox"/>	<input type="checkbox"/>	<input type="checkbox"/>	<input type="checkbox"/>	<input type="checkbox"/>	<input type="checkbox"/>	<input type="checkbox"/>	<input checked="" type="checkbox"/>	<input checked="" type="checkbox"/>
Federklappdübel	KEW FK									<input checked="" type="checkbox"/>	<input checked="" type="checkbox"/>
Gipskartondübel	KEW GKD									<input checked="" type="checkbox"/>	
Gipskartondübel Metall	KEW GKDM									<input checked="" type="checkbox"/>	<input type="checkbox"/>
<b>Schwerlast - Befestigungen</b>											
Bolzenanker	KEW S-KA			<input checked="" type="checkbox"/>							
Bolzenanker	KEW S-KAH			<input checked="" type="checkbox"/>							
Bolzenanker	KEW B-U			<input checked="" type="checkbox"/>							
<b>Chemische Befestigungen</b>											
Verbundmörtelkartusche	KEW VM		<input checked="" type="checkbox"/>	<input checked="" type="checkbox"/>	<input checked="" type="checkbox"/>	<input type="checkbox"/>	<input checked="" type="checkbox"/>	<input checked="" type="checkbox"/>	<input checked="" type="checkbox"/>		
Gewindestange	KEW VG							<input checked="" type="checkbox"/>	<input checked="" type="checkbox"/>		
Siebhülse	KEW VSH		<input checked="" type="checkbox"/>	<input checked="" type="checkbox"/>	<input checked="" type="checkbox"/>	<input checked="" type="checkbox"/>		<input checked="" type="checkbox"/>	<input checked="" type="checkbox"/>		
Innengewindeanker	KEW VIG		<input checked="" type="checkbox"/>	<input checked="" type="checkbox"/>	<input checked="" type="checkbox"/>	<input checked="" type="checkbox"/>		<input checked="" type="checkbox"/>	<input checked="" type="checkbox"/>		
Auspresspistole	KEW VKP										
Verbundankerpatrone	KEW VAP		<input checked="" type="checkbox"/>	<input checked="" type="checkbox"/>							
Ankerstanger	KEW VAS		<input checked="" type="checkbox"/>	<input checked="" type="checkbox"/>							

geeignet    
  bedingt geeignet    
  geeignet in Kombination

## Anwendungsübersicht

										
Seite		Beton	Naturstein	Vollsteine Mz, KS	Porenbeton (Gasbeton)	Vollgips-Platten	Lochsteine Hlz, KSL	Hohlblocksteine Hbl	Gipskarton- Platten	Platten/Tafeln
<b>Dämmstoff - Befestigungen</b>										
Thermoschlagdübel	KEW TSD		72	■	■	■	□	□	□	
Thermoschraubdübel	KEW TSBD		75	■	■	■	□	■	■	
Universaldämmscheibe	KEW UDS		76	□	□	□	□	□	□	
Dämmscheibe	KEW DSB		77	□	□	□	□	□	□	□
Sockelschienenverbinder	KEW SSV		77							
Metalldämmstoffhalter	KEW MDSH		78	■	■	■	■	□	□	
Metalldämmscheibe	KEW MDSB		78	□	□	□	□	□	□	
Dämmstoffhalter	KEW DSH		80	■	■	■	□	□	□	
Isodübel	KEW DSHD		82							
<b>Gerüst - Befestigungen</b>										
Gerüstdübel	KEW GD		84	■	■	■	□	□	□	
Gerüstschraube	KEW GS		84	□	□	□	□	□	□	
Gerüststopfen	KEW GST		84							

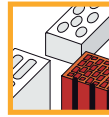

■ geeignet    □ bedingt geeignet    □ geeignet in Kombination

# Anwendungsübersicht

Seite	Beton	Naturstein	Vollsteine Mz, KS	Porenbeton (Gasbeton)	Vollgips-Platten	Lochsteine Hlz, KSL	Hohlblocksteine Hbl	Gipskarton- Platten	Platten/Tafeln
<b>Sanierung</b>									
Mauerwerkskeil	KEW MWK								
Mauerinjektor	KEW MIN								
<b>Elektro - Befestigungen</b>									
Nagelschelle	KEW NS			<input type="checkbox"/>	<input type="checkbox"/>	<input type="checkbox"/>	<input type="checkbox"/>	<input type="checkbox"/>	<input type="checkbox"/>
Nagelscheibe	KEW NSB			<input type="checkbox"/>	<input type="checkbox"/>	<input type="checkbox"/>	<input type="checkbox"/>	<input type="checkbox"/>	<input type="checkbox"/>
Steckschleufe	KEW SS		<input checked="" type="checkbox"/>	<input checked="" type="checkbox"/>	<input checked="" type="checkbox"/>	<input checked="" type="checkbox"/>	<input checked="" type="checkbox"/>	<input checked="" type="checkbox"/>	<input checked="" type="checkbox"/>
Kabel-Klemmbügel	KEW KKB		<input checked="" type="checkbox"/>	<input checked="" type="checkbox"/>	<input checked="" type="checkbox"/>	<input checked="" type="checkbox"/>	<input checked="" type="checkbox"/>	<input checked="" type="checkbox"/>	<input checked="" type="checkbox"/>
Kabelsammelhalter	KEW KSH		<input checked="" type="checkbox"/>	<input checked="" type="checkbox"/>	<input checked="" type="checkbox"/>	<input checked="" type="checkbox"/>	<input checked="" type="checkbox"/>	<input checked="" type="checkbox"/>	<input checked="" type="checkbox"/>
Rohrschelle	KEW RS		<input checked="" type="checkbox"/>	<input checked="" type="checkbox"/>	<input checked="" type="checkbox"/>	<input checked="" type="checkbox"/>	<input checked="" type="checkbox"/>	<input checked="" type="checkbox"/>	<input checked="" type="checkbox"/>
Kabelbinder	KEW KB								
Kabelklemme	KEW KK								
Befestigungssockel	KEW BS								
Kennzeichnungsmarke	KEW KM		<input checked="" type="checkbox"/>	<input checked="" type="checkbox"/>	<input checked="" type="checkbox"/>	<input checked="" type="checkbox"/>	<input checked="" type="checkbox"/>	<input checked="" type="checkbox"/>	<input checked="" type="checkbox"/>
Verdrehverschluss	KEW VV								
Kabelbinderzange	KEW KB Z								

■ geeignet    □ bedingt geeignet    ☒ geeignet in Kombination

## Anwendungsübersicht

											
Seite	Beton	Naturstein	Vollsteine Mz, KS	Porenbeton (Gasbeton)	Vollgips-Platten	Lochsteine Hz, KSL	Hohlblocksteine Hbl	Gipskarton-Platten	Platten/Tafeln		
<b>Sanitär - Befestigungen</b>											
Waschtischbefestigung	KEW WTB		94	■	■	■	■	■	□	□	
Waschtischbefestigung	KEW WTB		94						□	□	
Urinalbefestigung	KEW UB		94	■	■	■	■	■	□	□	
Waschtisch- Urinalbefestigung	KEW WTUB		94	■	■	■	■	■	□	□	
WC-Befestigung	KEW WCB		94	■	■	■	■	■	■	■	■
Spiegelbefestigung	KEW SB		94	■	■	■	■	■	□	□	
Rohrhaken	KEW RH		94	■	■						
Clip	KEW Clip		94								
Stockschraube	KEW STS		95	☐	☐	☐	☐	☐	☐	☐	
Langmutter	KEW LM		95								
Gewindestange	KEW GWS		95	☐	☐	☐	☐	☐	☐	☐	☐
Rohrschelle Practic	KEW RSP		95	☐	☐	☐	☐	☐	☐	☐	☐
Rohrschelle Practic Gleit	KEW RSP G		95	☐	☐	☐	☐	☐	☐	☐	☐
Schraubroherschelle	KEW RSS		95	☐	☐	☐	☐	☐	☐	☐	☐
Schienenkonsole	KEW SK		96	☐	☐	☐	☐	☐	☐	☐	☐
Konsolengrundplatte	KEW KGP		96	☐	☐	☐	☐	☐	☐	☐	☐
Schienenverbinder	KEW SVB		96	☐	☐	☐	☐	☐	☐	☐	☐
Montagewinkel	KEW MW		96	☐	☐	☐	☐	☐	☐	☐	☐
Halteklammer	KEW HK		96	☐	☐	☐	☐	☐	☐	☐	☐
Hammerkopfschraube	KEW HKS		96	☐	☐	☐	☐	☐	☐	☐	☐
Schiebemutter	KEW SBM		96	☐	☐	☐	☐	☐	☐	☐	☐

■ geeignet    □ bedingt geeignet    ☐ geeignet in Kombination